




GIỚI THIỆU

Cửa thăm trần AAA được sản xuất bởi hệ thống máy chuyên dụng nên chất lượng tốt và độ thẩm mỹ cao.

Cửa thăm trần AAA có lắp viền nhôm một cách chính xác tạo độ bền cho sản phẩm để hạn chế bể vỡ khi va chạm.

Công dụng: Cửa thăm trần AAA được sử dụng để hỗ trợ việc bảo trì các thiết bị điện, nước, lạnh nằm trên trần.

Cửa thăm trần AAA có 3 kích cỡ: 300 ; 450 ; 600 (mm).



CHI TIẾT KÍCH THƯỚC CỬA THĂM TRẦN AAA

Loại	Tấm Trong (Dài x Rộng)	Tấm Ngoài (Dài x Rộng)
CỬA THĂM TRẦN AAA Tấm thạch cao thường	300 x 300mm	450 x 450mm
	400 x 400mm	600 x 600mm
	450 x 450mm	600 x 600mm
	500 x 500mm	700 x 700mm
CỬA THĂM TRẦN AAA Tấm thạch cao chống ẩm	600 x 800mm	600 x 800mm
	300 x 300mm	450 x 450mm
	400 x 400mm	600 x 600mm
	450 x 450mm	600 x 600mm
	500 x 500mm	700 x 700mm
	600 x 800mm	600 x 800mm



PHƯƠNG PHÁP THI CÔNG

Cửa thăm trần AAA gồm 3 bước thi công:

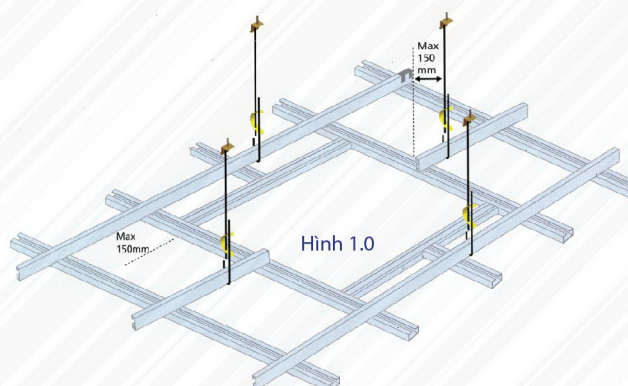
Bước 1: Cửa thăm trần AAA được lên khung như hình dưới (xem hình 1.0).

Khoảng cách treo ty ở 4 cạnh của cửa thăm trần ≤ 150 mm.

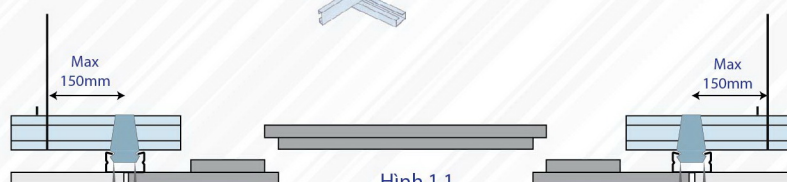
Bước 2: Lắp cửa thăm trần vào khung (xem hình 1.1)

Cửa thăm trần AAA được liên kết với tấm trần bằng vít.

Bước 3: Xử lý mối nối bằng băng keo lưới AAA hoặc băng keo giấy và bột xử lý mối nối chuyên dụng để tạo thành mối nối hoàn chỉnh.



Hình 1.0



Hình 1.1



CỬA THĂM TRẦN ACCESS PANEL




INTRODUCTION

AAA access panels are manufactured from special equipment to ensure high quality and aestheticism .

AAA access panels are accurately reinforced with aluminium edging to make them more durable, reduce damage.


Usage: AAA access panels are used for mechanical and electrical services above the ceiling.

AAA access panels have 3 sizes: 300 ; 450 ; 600 (mm).



DETAILS OF SIZE

Type	Panel Size (Width x Length)	Frame Size (Width x Length)
AAA ACCESS PANEL Standard Board	300 x 300mm	450 x 450mm
	400 x 400mm	600 x 600mm
	450 x 450mm	600 x 600mm
	500 x 500mm	700 x 700mm
	600 x 800mm	600 x 800mm
AAA ACCESS PANEL Moistbloc Board	300 x 300mm	450 x 450mm
	400 x 400mm	600 x 600mm
	450 x 450mm	600 x 600mm
	500 x 500mm	700 x 700mm
	600 x 800mm	600 x 800mm



METHOD OF INSTALLING

Including 3 steps:

Step 1: Ceiling opening must be installed as shown below (Image 1.0).

Each hanger should not be more than $\leq 150\text{mm}$ away from the opening edge.

Step 2: Fix AAA Access panel onto frame (Image 1.1)

Install AAA Access panel to the ceiling frame with screws .

Step 3: Apply AAA Fiberglass tape to all joints or use paper tape and joint compound for treatment.

